


# Sequenze chirurgiche per impianti Outlink<sup>2</sup> Slim


## Sequenza chirurgica per impianti Outlink<sup>2</sup> Slim di altezza 8.50 mm con frese standard



**FS-230**      **FPT3-200-LXS**      **FFT3-250-LXS**      **U-AVV3-MOU-CA**

ø 3.00 mm	<b>EB-ZT-300-085</b>		utilizzare fino a tacca 8.50 mm	utilizzare fino a tacca 8.50 mm	50 Ncm max
	OSSO D1	1.100 rpm	1.100 rpm	1.100 rpm	20 rpm
	OSSO D2	1.100 rpm	1.100 rpm	1.100 rpm	20 rpm
	OSSO D3	900 rpm	900 rpm	-	20 rpm
	OSSO D4	-	-	-	-


## Sequenza chirurgica per impianti Outlink<sup>2</sup> Slim di altezza 11.50 mm con frese standard



**FS-230**      **FPT3-200-LXS**      **FFT3-250-LXS**      **U-AVV3-MOU-CA**

ø 3.00 mm	<b>EB-ZT-300-115</b>		utilizzare fino a tacca 11.50 mm	utilizzare fino a tacca 11.50 mm	50 Ncm max
	OSSO D1	1.100 rpm	1.100 rpm	1.100 rpm	20 rpm
	OSSO D2	1.100 rpm	1.100 rpm	1.100 rpm	20 rpm
	OSSO D3	900 rpm	900 rpm	-	20 rpm
	OSSO D4	-	-	-	-


## Sequenza chirurgica per impianti Outlink<sup>2</sup> Slim di altezza 10.00 mm con frese standard



**FS-230**      **FPT3-200-LXS**      **FFT3-250-LXS**      **U-AVV3-MOU-CA**

ø 3.00 mm	<b>EB-ZT-300-100</b>		utilizzare fino a tacca 10.00 mm	utilizzare fino a tacca 10.00 mm	50 Ncm max
	OSSO D1	1.100 rpm	1.100 rpm	1.100 rpm	20 rpm
	OSSO D2	1.100 rpm	1.100 rpm	1.100 rpm	20 rpm
	OSSO D3	900 rpm	900 rpm	-	20 rpm
	OSSO D4	-	-	-	-

## Sequenza chirurgica per impianti Outlink<sup>2</sup> Slim di altezza 13.00 mm con frese standard



**FS-230**      **FPT3-200-LXS**      **FFT3-250-LXS**      **U-AVV3-MOU-CA**

ø 3.00 mm	<b>EB-ZT-300-130</b>		utilizzare fino a tacca 13.00 mm	utilizzare fino a tacca 13.00 mm	50 Ncm max
	OSSO D1	1.100 rpm	1.100 rpm	1.100 rpm	20 rpm
	OSSO D2	1.100 rpm	1.100 rpm	1.100 rpm	20 rpm
	OSSO D3	900 rpm	900 rpm	-	20 rpm
	OSSO D4	-	-	-	-